







Descriptif technique

COLOSTRO BALLS

Mode d'emploi

- Les Colostro Balls mesurent la densité du colostrum.
- Jeter les Colostro Balls dans le colostrum et compter celles qui surnagent.
- Les Colostro Balls comprennent 2 cylindres rouges, 1 orange et 3 verts.

Colostro Balls à la surface	Densité g/dm ³	Qualité
	+/- 1 025	Mauvaise
	+/- 1 030	Mauvaise
	+/- 1 035	Mauvaise
	+/- 1 045	Bonne
	+/- 1 060	Très bonne
	+/- 1 075	

- Température pour la mesure : 20 °C – 30 °C
- Nettoyer aussitôt après la mesure. Pas au dessus de 60 °C
- Ne pas congeler ou passer au micro-ondes
- Ne pas donner au veau les Colostro Balls

